

DIGITAL SCALE

เครื่องชั่งไฟฟ้า

JADEVER



1

JCE เครื่องชั่งนับจำนวน

- 3 Kg. x 0.1 g.
- 6 Kg. x 0.2 g.
- 15 Kg. x 0.5 g.
- 30 Kg. x 1 g.

Sus pan Size : 337x248 mm.



2

JCA เครื่องชั่งนับจำนวนความละเอียดสูง

- 6 Kg. x 0.2 g.
- 15 Kg. x 0.5 g.
- 30 Kg. x 1 g.
- 60 Kg. x 2 g.

Sus pan Size : 320x240 mm.



3

JPG เครื่องชั่งคำนวณราคา/กิโลกรัม IP65

- 6 Kg. x 0.002 Kg.
- 15 Kg. x 0.005 Kg.
- 30 Kg. x 0.01 Kg.

Sus pan Size : 245x200 mm.



4

JWA

- 6 Kg. x 0.2 g.
- 15 Kg. x 0.5 g.
- 30 Kg. x 1 g.
- 60 Kg. x 2 g.

Sus pan Size : 320x240 mm.



5

JWE

- 3 Kg. x 0.1 g.
- 6 Kg. x 0.2 g.
- 15 Kg. x 0.5 g.
- 30 Kg. x 1 g.

Sus pan Size : 337x248 mm.



6

NWTC

- 3 Kg. x 0.001 Kg.
- 5 Kg. x 0.001 Kg.
- 6 Kg. x 0.002 Kg.
- 15 Kg. x 0.005 Kg.

Sus pan Size : 210x190 mm.



7

JWG เครื่องชั่งกันน้ำ IP65

- 1.5 Kg. x 0.1 g.
- 3 Kg. x 0.2 g.
- 6 Kg. x 0.5 g.
- 15 Kg. x 1 g.
- 30 Kg. x 2 g.

Sus pan Size : 245x200 mm.




8

JKH PORTABLE SCALE

- JKH-500 : 500 x 0.1 g.
- JKH-1000 : 1000 x 0.2 g.
- JKH-2000 : 2000 x 0.5 g.
- JKH-4000 : 4000 x 1 g.

Sus pan Size : 140x140 mm.



9

JH-01 เครื่องชั่งบุคคล

Cap. 150 Kg. x 100 g.

Sus pan Size : 285x285x35 mm.



10

SKY PRECISION BALANCE

- 150 : Cap. 150 g. x 0.005 g. (Ø 116 mm.)
- 300 : Cap. 300 g. x 0.01 g.
- 600 : Cap. 600 g. x 0.01 g.
- 1500 : Cap. 1500 g. x 0.05 g.
- 3000 : Cap. 3000 g. x 0.1 g.

Sus pan Size : 145x125 mm.



11

JK01 Series Electronic Kitchen Scale

- Cap. 200g x 0.1g
- Cap. 500g x 0.1g
- Cap. 1000g x 0.5g
- Cap. 2000g x 1g
- Cap. 3000g x 1g

Sus pan Size : 120 mm. (Diameter)



12

SNUG III

- SNUG III-150 : Cap. 150 g. x 0.005 g.
- SNUG III-300 : Cap. 300 g. x 0.01 g.
- SNUG III-300T : Cap. 300 g. x 0.005 g.
- SNUG III-600 : Cap. 600 g. x 0.02 g.
- SNUG III-600T : Cap. 600 g. x 0.01 g.
- SNUG III-1500 : Cap. 1500 g. x 0.05 g.
- SNUG III-3000 : Cap. 3000 g. x 0.1 g.
- SUNG III-3000T : Cap. 3000g. x 0.05 g.

Sus pan Size : 125 mm.(300g.) 145x125mm.



13

FS100 Series

FS100 : Cap. 100g x 0.01g

Dimension : 128x77x19mm



14

JKD Pocket Scale

- JKD- 50 : Cap. 50 x 0.01 g.
- JKD-100 : Cap. 100 x 0.02 g.
- JKD-250 : Cap. 250 x 0.05 g.
- JKD-500 : Cap. 500 x 0.1 g.

Sus pan Size : 73x63 mm.



15

LAP เครื่องชั่งก้านอนุกรม

- LAP-15 Kg. : Cap. 6/15 x 0.002/0.005 Kg.
- LAP-30 Kg. : Cap. 15/30 x 0.005/0.01 Kg.

Sus pan Size : 295x254 mm.

SUPER

16 **3S Series**



Sus pan Size : 230x190 mm.

17 **NEW SUPER**



Sus pan Size : 230x190 mm.

3S, NEW SUPER เครื่องชั่งกันน้ำ IP-68

- 1500 g. x 0.5 g./0.2/0.1 g.
- 3000 g. x 1 g./0.5/0.2 g.
- 6000 g. x 2 g./1/0.5 g.
- 15 Kg. x 0.005 Kg./0.002/0.001 Kg.
- 30 Kg. x 0.01 Kg./0.005/0.002 Kg.

DIGITAL SCALE

เครื่องชั่งไฟฟ้า

JADEVER




18

JS-J เครื่องชั่งแบบตั้งพื้น

- JS-15J : Cap. 15 Kg. x 0.002 Kg.
- JS-30J : Cap. 30 Kg. x 0.002 Kg.
- JS-60J : Cap. 60 Kg. x 0.005 Kg.
- JS-100J : Cap. 100 Kg. x 0.01 Kg.
- JS-150J : Cap. 150 Kg. x 0.01 Kg.

Sus pan Size : 332x442 mm.



19

JPC เครื่องชั่งนิบจำนวนแบบตั้งพื้น

- JPC-15K : Cap. 15 Kg.x 0.001 Kg.
- JPC-30K : Cap. 30 Kg.x 0.002 Kg.
- JPC-75K : Cap. 75 Kg.x 0.005 Kg.
- JPC-150K : Cap. 150 Kg.x 0.01 Kg.
- JPC-300K : Cap. 300 Kg.x 0.02 Kg.
- JPC-750K : Cap. 750 Kg.x 0.05 Kg.

Sus pan Size : 430x530, 332x442 mm.



20

JWI-586, JWI-588, JWI-600

- 15K : Cap. 15 Kg.x 0.001 Kg.
- 30K : Cap. 30 Kg.x 0.002 Kg.
- 60K : Cap. 60 Kg.x 0.005 Kg.
- 75K : Cap. 75 Kg.x 0.005 Kg.
- 100K : Cap. 100 Kg.x 0.01 Kg.
- 150K : Cap. 150 Kg.x 0.01 Kg.
- 200K : Cap. 200 Kg.x 0.02 Kg.
- 300K : Cap. 300 Kg.x 0.02 Kg.

Sus pan Size : 30x40, 40x50, 50x60, cm.
other size หรือ ติดต่อ/ค่าความละเอียดอื่น



21

JIK-6CAB, JIK-6CSB

- 15K : Cap. 15 kg. x 0.001 Kg.
- 30K : Cap. 30 kg. x 0.002 Kg.
- 60K : Cap. 60 kg. x 0.005 Kg.
- 75K : Cap. 75 kg. x 0.005 Kg.
- 100K : Cap. 100 kg. x 0.01 Kg.
- 150K : Cap. 150 kg. x 0.01 Kg.
- 200K : Cap. 200 kg. x 0.02 Kg.
- 300K : Cap. 300 kg. x 0.02 Kg.

Sus pan Size : 30x40, 40x50, 50x60, 60x70 cm.
other size หรือ ติดต่อ/ค่าความละเอียดอื่น



22

JIK-8CAB, JIK-8CSB

- 15K : Cap. 15 kg. x 0.5 Kg.
- 30K : Cap. 30 kg. x 0.001 Kg.
- 60K : Cap. 60 kg. x 0.002 Kg.
- 150K : Cap. 150 kg. x 0.005 Kg.
- 300K : Cap. 300 kg. x 0.01 Kg.
- 600K : Cap. 600 kg. x 0.02 Kg.

Sus pan Size : 332x442, 420x520, 400x500 mm.
other size หรือ ติดต่อ/ค่าความละเอียดอื่น



23

JPS-T เครื่องชั่งแบบตั้งพื้น

- JPS-6000T : Cap. 60 Kg. x 0.005 Kg.
- JPS-1050T : Cap. 150 Kg. x 0.01 Kg.
- JPS-2030T : Cap. 300 Kg. x 0.02 Kg.

Sus pan Size : 420x520 mm.

DIGITAL SCALE

JADEVER

เครื่องชั่งไฟฟ้า



24

JLG เครื่องชั่งแขวนระบบอิเล็กทรอนิกส์

- JLG-600 : Cap.600 Kg. x 0.2/0.1 Kg.
- JLG-1T : Cap.1,000 Kg. x 0.5/0.2 Kg.
- JLG-2T : Cap.2,000 Kg. x 1/0.5 Kg.
- JLG-3T : Cap.3,000 Kg. x 1/0.5 Kg.
- JLG-5T : Cap.5,000 Kg. x 2/1 Kg.
- JLG-7.5T : Cap.7,500 Kg. x 5/2 Kg.



25

JLT เครื่องชั่งแขวนระบบอิเล็กทรอนิกส์


- JLT-600 : Cap.600 Kg. x 0.2/0.1 Kg.
- JLT-1T : Cap.1,000 Kg. x 0.5/0.2 Kg.
- JLT-2T : Cap.2,000 Kg. x 1/0.5 Kg.
- JLT-3T : Cap.3,000 Kg. x 1/0.5 Kg.
- JLT-5T : Cap.5,000 Kg. x 2/1 Kg.
- JLT-7.5T : Cap.7,500 Kg. x 5/2 Kg.
- JLT-10T : Cap.10,000 Kg. x 5/2 Kg.
- JLT-15T : Cap.15,000 Kg. x 10/5 Kg.



Remote Control



AC-01N + SH-24



Heat Insulation Board

Option for JLT , JLG Series

- Remote Control
- Heat Insulation Board
- AC-01N Handheld RF weighing indicator with RS232 interface, can expand to connect PC, dot matrix printer and label printer (SH-24)

FLOOR SCALE

ตึก : 100, 300, 500, 600, 1000, 1500, 2000, 3000, 5000, 10000, 20000 หรือตึกอื่น ๆ ตามต้องการ
 SIZE : 1x1 m., 1.2x1.2 m., 1.5x1.5 m., 2.0x2.0 m. หรือ Size อื่นตามต้องการ

26



27



Accessories for JIK



Print Format



JCA Accessory

Accessory



Print Format



DIGITAL SCALE

เครื่องชั่งไฟฟ้า



28 **IDS101**

High Precision Counting Scale

- 3000 : Cap 3000g x 0.1g
 - 7500 : Cap 7500g x 0.2g
 - 15K : Cap 15000g x 0.5g
 - 30K : Cap 30000g x 1g
- Pan Size : 300 x 220 mm.



29 **IDS102**

High Precision Weighing Scale

- 3000 : Cap 3000g x 0.1g
 - 7500 : Cap 7500g x 0.2g
 - 15K : Cap 15000g x 0.5g
 - 30K : Cap 30000g x 1g
- Pan Size : 300 x 220 mm.



30 **IDS104**

Exquisite Counting

- 1500 : Cap 1500g x 0.1g
 - 3000 : Cap 3000g x 0.2g
 - 7500 : Cap 7500g x 0.5g
 - 15K : Cap 15000g x 1g
 - 30K : Cap 30000g x 2g
- Pan Size : 250 x 180 mm.



31 **IDS105**

Weighing Scale

- 1500 : Cap 1500g x 0.1g
 - 3000 : Cap 3000g x 0.2g
 - 7500 : Cap 7500g x 0.5g
 - 15K : Cap 15000g x 1g
 - 30K : Cap 30000g x 2g
- Pan Size : 250 x 180 mm.



32 **IDS106**

Precision Balance

- 1500 : Cap 1500g x 0.01g
- Pan Size : 145 x 125 mm.



33 **IDS108**

Crane Scale

- Cap : 600kg x 0.1/0.2kg
- Cap : 1000kg x 0.2/0.5kg
- Cap : 2000kg x 0.5/1kg
- Cap : 3000kg x 0.5/1kg
- Cap : 5000kg x 1/2kg
- Cap : 10000kg x 2/5kg



34 **IDS109**

Small Crane Scale

- 50K Cap : 50kg x 0.01kg
- 100K Cap : 100kg x 0.02kg
- 150K Cap : 150kg x 0.02kg
- 300K Cap : 300kg x 0.05kg



35 **IDS01**

Waterproof Indicator

- 3K Cap : 3kg x 0.0002/0.0005/0.001kg
- 6K Cap : 6kg x 0.0005/0.001/0.005kg
- 15K Cap : 15kg x 0.001/0.002/0.005kg
- 30K Cap : 30kg x 0.002/0.005/0.01kg
- 60K Cap : 60kg x 0.005/0.01/0.02kg
- 150K Cap : 150kg x 0.01/0.02/0.05kg
- 300K Cap : 300kg x 0.02/0.05/0.1kg
- 600K Cap : 600kg x 0.05/0.1/0.2kg



36 **IDS103**

High Precision Counting Indicator

- 6K Cap : 6kg x 0.0002kg
- 15K Cap : 15kg x 0.0005kg
- 30K Cap : 30kg x 0.001
- 60K Cap : 60kg x 0.002
- 150K Cap : 150kg x 0.005kg
- 300K Cap : 300kg x 0.01kg
- 600K Cap : 600kg x 0.02kg



37 **IDS107**

High Precision Weighing Indicator

- 15K Cap : 15kg x 0.0005kg
- 30K Cap : 30kg x 0.001kg
- 60K Cap : 60kg x 0.002kg
- 100K Cap : 100kg x 0.005kg
- 150K Cap : 150kg x 0.005kg
- 300K Cap : 300kg x 0.01kg
- 600K Cap : 600kg x 0.02kg



38 **IDS110**

High Precision Weighing Indicator

- 15K Cap : 15kg x 0.0005kg
- 30K Cap : 30kg x 0.001kg
- 60K Cap : 60kg x 0.002kg
- 100K Cap : 100kg x 0.005kg
- 150K Cap : 150kg x 0.005kg
- 300K Cap : 300kg x 0.01kg
- 600K Cap : 600kg x 0.02kg

Option for IDS Series



WH-T1



TP-16



TDP643



Warning Light

Dimension for Bench scale :
 25x25 cm, 30x40 cm, 33x44 cm, 40x50 cm,
 42x52 cm, 50x60 cm, 60x70 cm,
 60x80 cm, 70x80 cm, 80x80 cm, 1x1m /
for floor scale : 1x1 m, 1.2x1.2 m, 1.5x1.5 m, 2x2 m



39

EK-i Compact Balance

- EK-120i : 120 g. x 0.01 g.*
- EK-200i : 200 g. x 0.01 g.*
- EK-300i : 300 g. x 0.01 g.*
- EK-600i : 600 g. x 0.1 g.
- EK-1200i : 1200 g. x 0.1 g.
- EK-2000i : 2000 g. x 0.1 g.
- EK-3000i : 3000 g. x 0.1 g.
- EK-6000i : 6000 g. x 1 g.
- EK-12Ki : 12,000 g. x 1 g.

* Ø 110 mm. / Other : 133x170 mm.



40

GF-K

- GF-8K : Cap. 8.1 Kg. x 0.01 g.
- GF-8K2 : Cap. 8.1 Kg. x 0.1 g./0.01 g.
- GF-12K : Cap. 12 Kg. x 0.1 g.
- GF-20K : Cap. 21 Kg. x 0.1 g.
- GF-30K : Cap. 30 Kg. x 0.1 g.
- GF-32K : Cap. 31 Kg. x 1 g./0.1 g.

Sus pan Size : 270x210 mm.



41

GP-SERIES

- GP-12K : 12 Kg. x 0.1 g.
- GP-20K : 20 Kg. x 0.1 g.
- GP-22K : 21 Kg. x 1/0.1 g.
- GP-30K : 31 Kg. x 0.1 g.
- GP-40K : 41 Kg. x 0.5 g.
- GP-60K : 61 Kg. x 1 g.
- GP-100K : 101 Kg. 1 g.*
- GP-102K : 10/1 g.*

*Sus pan Size : 386x346 mm. Other Size : 384x334



42

SK-WP

- SK-1000WP : 1000 g. x 0.5 g.
- SK-2000WP : 2000 g. x 1 g.
- SK-5000WP : 5000 g. x 2 g.
- SK-5001WP : 5000 g. x 1 g.
- SK-10KWP : 10 Kg. x 5 g.
- SK-20KWP : 20 Kg. x 10 g.

Sus pan Size : 232x192 mm.



43

HR Analytical Balance

- HR-60 : 60 g. x 0.0001 g.**
- HR-120 : 120 g. x 0.0001 g.**
- HR-200 : 210 g. x 0.0001 g.**
- HR-202 : 210/42 g. x 0.0001 g./0.00001 g.*
- HR-300 : 310 g. x 0.0001 g.***

* Sus pan Size : Ø 80 mm.

** Sus pan Size : Ø 85 mm.

*** Sus pan Size : Ø 90 mm.



44

GR Analytical Balance

- GR-120 : 120 g. x 0.0001 g.
- GR-200 : 210 g. x 0.0001 g.
- GR-300 : 310 g. x 0.0001 g.
- GR-202 : 210/42 g. x 0.0001/0.00001 g.

Sus pan Size : Ø 85 mm.



45 GF

- GF-200 : 210 g. x 0.001 g.*
- GF-300 : 310 g. x 0.001 g.*
- GF-400 : 410 g. x 0.001 g.*
- GF-600 : 610 g. x 0.001 g.*
- GF-1200 : 1210 g. x 0.01 g.
- GF-2000 : 2100 g. x 0.01 g.
- GF-3000 : 310 g. x 0.01 g.
- GF-4000 : 4100 g. x 0.01 g.
- GF-6100 : 6100 g. x 0.01 g.
- GF-6000 : 6100 g. x 0.1 g.
- GF-8000 : 8100 g. x 0.1 g.

*128x128 mm. / Other : 165x165 mm.

46 GX Internal Calibration

- GX-200 : 210 g. x 0.001 g.*
- GX-400 : 410 g. x 0.001 g.*
- GX-600 : 610 g. x 0.001 g.*
- GX-2000 : 2100 g. x 0.01 g.
- GX-4000 : 4100 g. x 0.01 g.
- GX-6100 : 6100 g. x 0.01 g.
- GX-6000 : 6100 g. x 0.1 g.
- GX-8000 : 8100 g. x 0.1 g.

*128x128 mm. / Other : 165x165 mm.